



ТЕРРИТОРИАЛЬНЫЙ ОРГАН  
ФЕДЕРАЛЬНОЙ СЛУЖБЫ  
ГОСУДАРСТВЕННОЙ СТАТИСТИКИ  
ПО ЗАБАЙКАЛЬСКОМУ КРАЮ

# ХАРАКТЕРИСТИКА ХОЗЯЙСТВУЮЩИХ СУБЪЕКТОВ РЕГИОНА

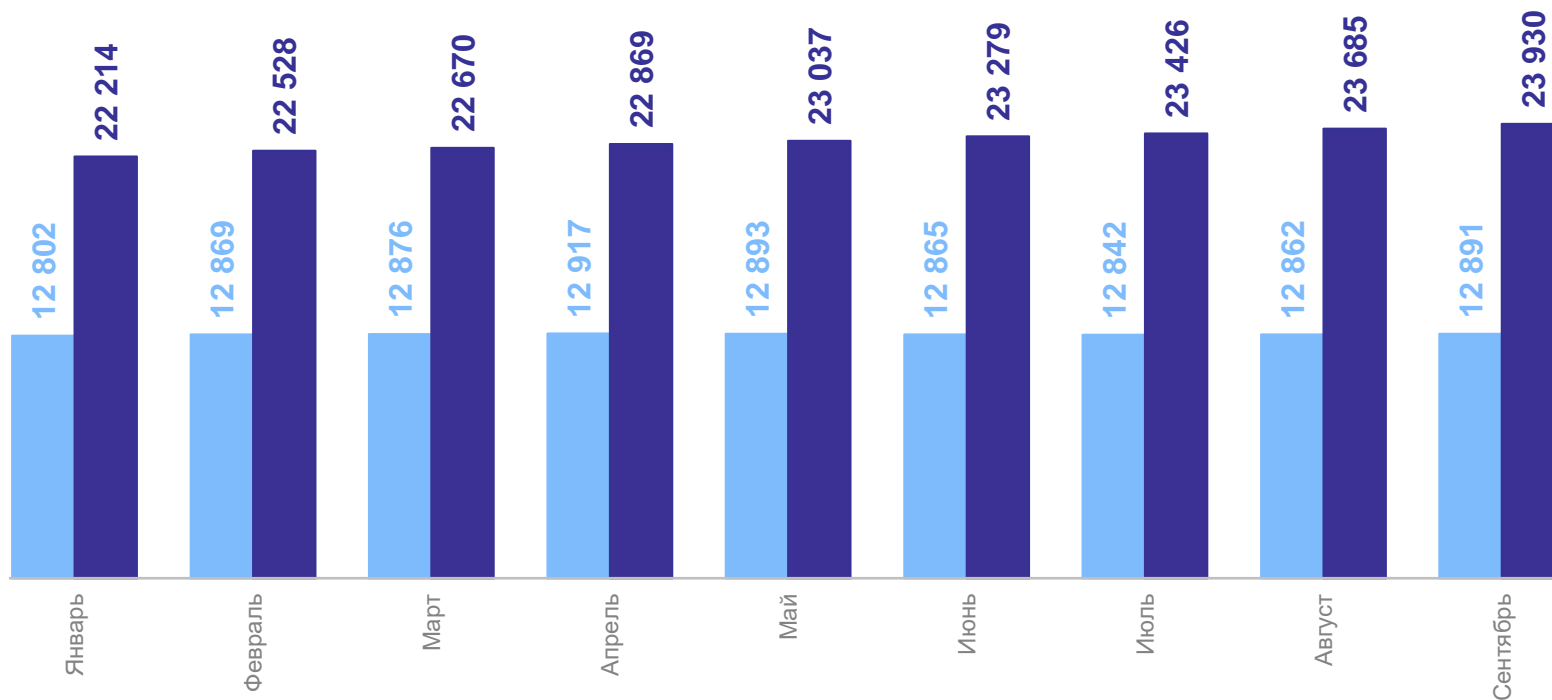
на 1 октября 2024 года

# СОДЕРЖАНИЕ

Количество хозяйствующих субъектов	3
Распределение организаций по видам экономической деятельности	4
Распределение организаций по формам собственности	6
Распределение организаций по организационно-правовым формам	7
Распределение организаций по муниципальным образованиям	8
Демография организаций	10

# КОЛИЧЕСТВО ХОЗЯЙСТВУЮЩИХ СУБЪЕКТОВ единиц

ЗАБАЙКАЛКРАЙСТАТ



● Юридические лица, филиалы    ● Индивидуальные предприниматели, главы КФХ (без частных нотариусов и адвокатов)

Учено организаций  
на 01.10.2024 г. - всего

**12,9** тыс. единиц

в том числе:

юридические лица

**12,3** тыс. единиц

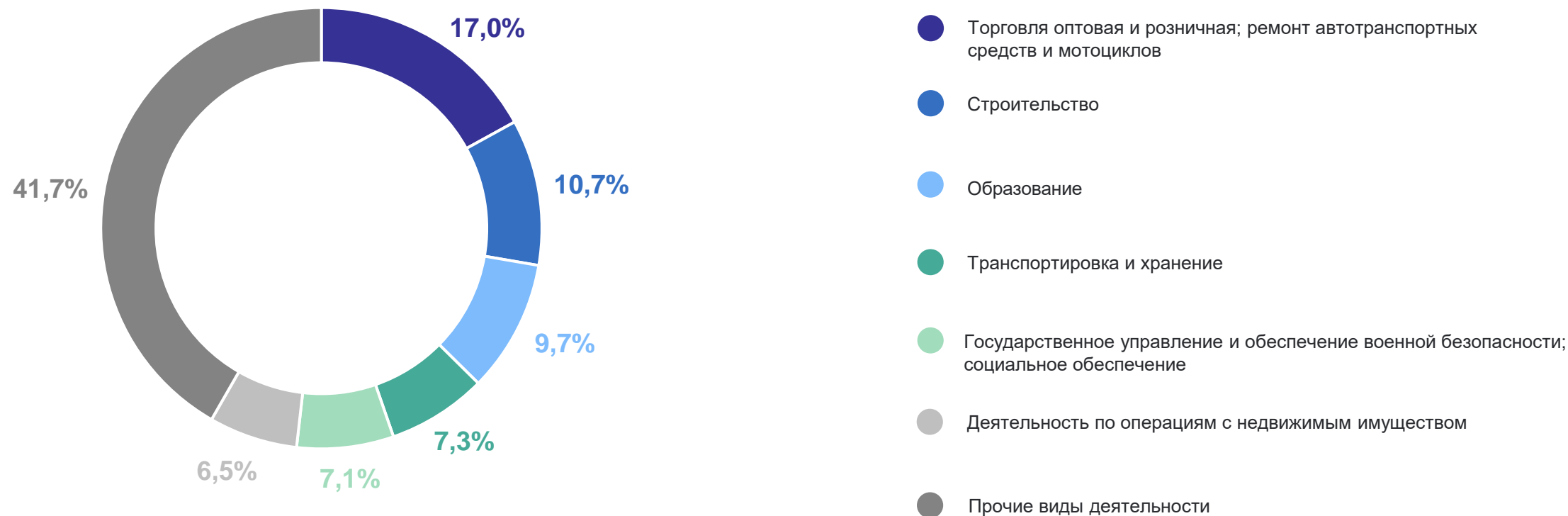
филиалы, представительства  
и другие организации без прав  
юридического лица

**0,6** тыс. единиц

# РАСПРЕДЕЛЕНИЕ ОРГАНИЗАЦИЙ ПО ВИДАМ ЭКОНОМИЧЕСКОЙ ДЕЯТЕЛЬНОСТИ

на 1 октября 2024 года, в % к итогу

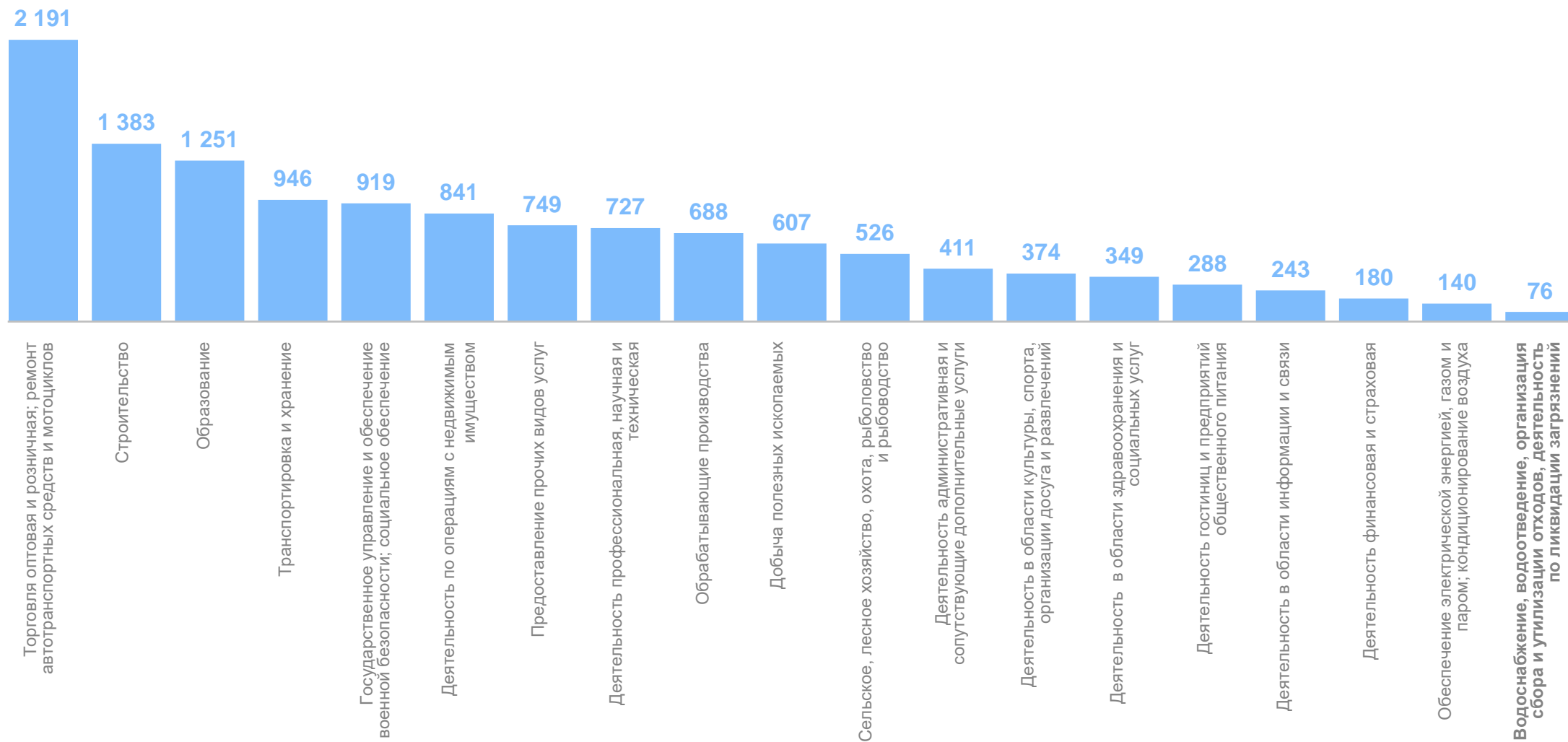
ЗАБАЙКАЛКРАЙСТАТ



# РАСПРЕДЕЛЕНИЕ ОРГАНИЗАЦИЙ ПО ВИДАМ ЭКОНОМИЧЕСКОЙ ДЕЯТЕЛЬНОСТИ

на 1 октября 2024 года, по данным государственной регистрации, единиц

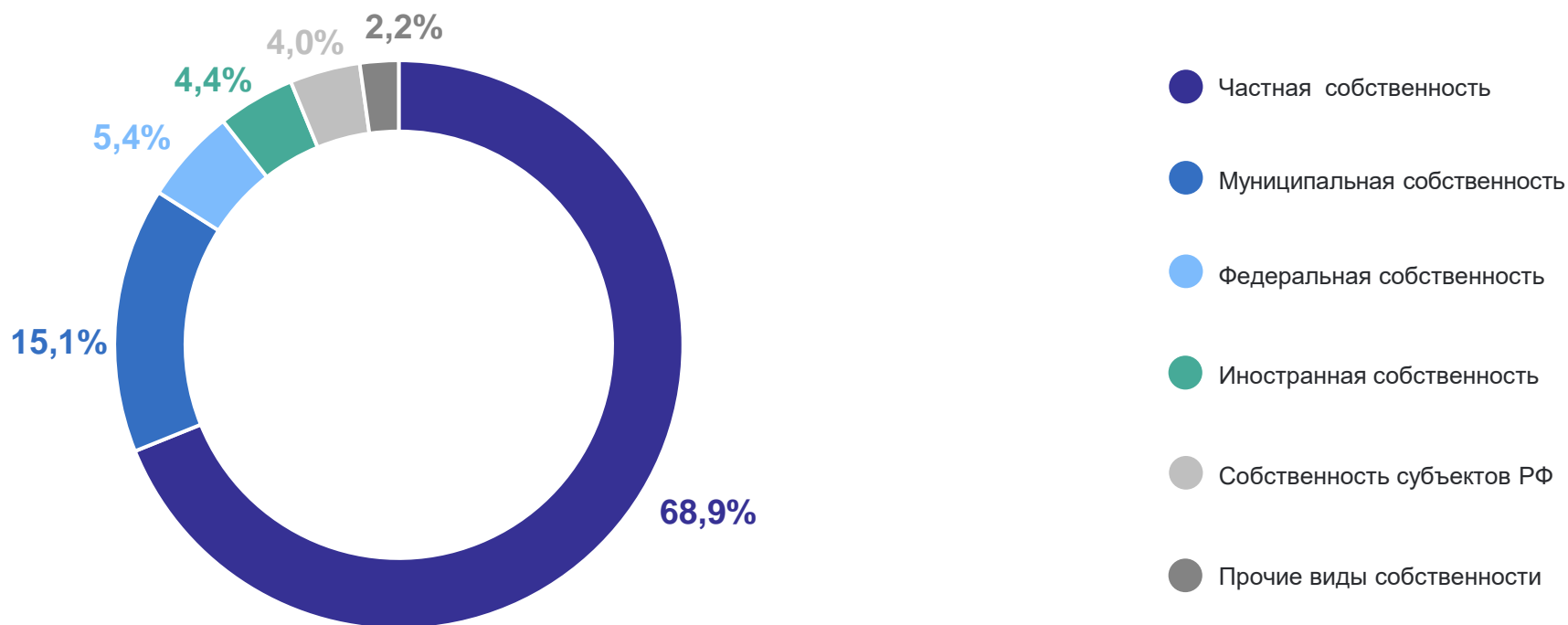
ЗАБАЙКАЛКРАЙСТАТ



# РАСПРЕДЕЛЕНИЕ ОРГАНИЗАЦИЙ ПО ФОРМАМ СОБСТВЕННОСТИ

на 1 октября 2024 года, в % к итогу

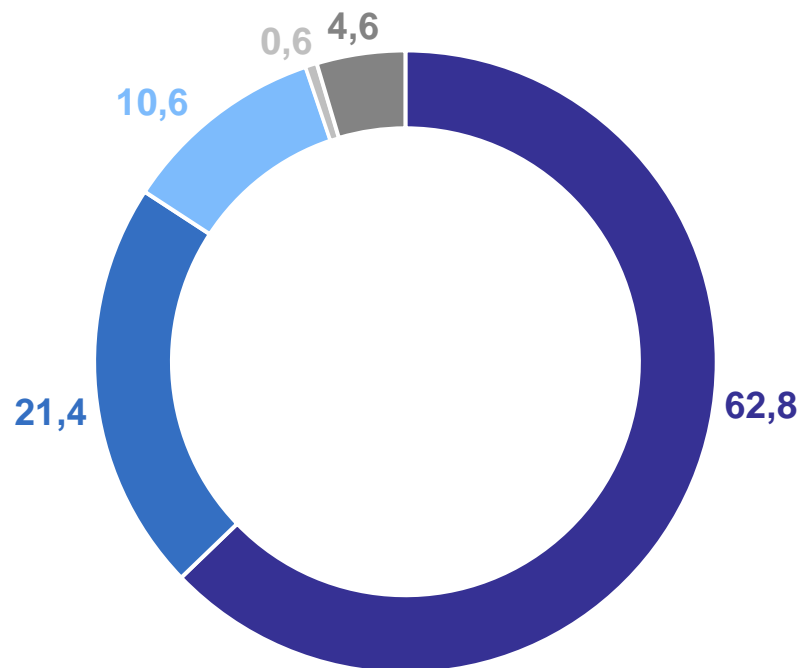
ЗАБАЙКАЛКРАЙСТАТ



# РАСПРЕДЕЛЕНИЕ ОРГАНИЗАЦИЙ ПО ОРГАНИЗАЦИОННО-ПРАВОВЫМ ФОРМАМ

на 1 октября 2024 года, в % к итогу

ЗАБАЙКАЛКРАЙСТАТ

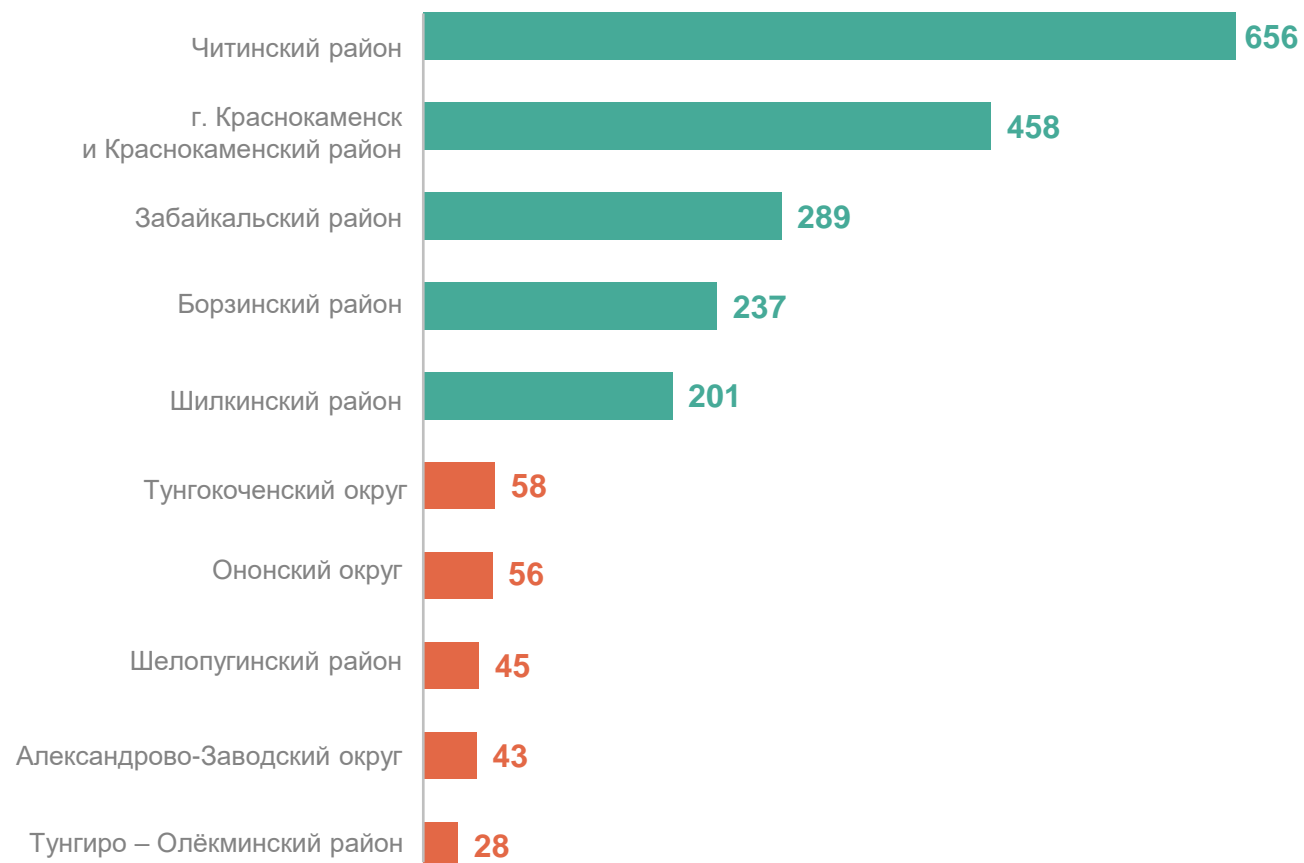


- Юридические лица, являющиеся коммерческими корпоративными организациями
- Юридические лица, являющиеся некоммерческими унитарными организациями
- Юридические лица, являющиеся некоммерческими корпоративными организациями
- Юридические лица, являющиеся коммерческими унитарными организациями
- Прочие виды организационно-правовых форм

# РАСПРЕДЕЛЕНИЕ ОРГАНИЗАЦИЙ ПО МУНИЦИПАЛЬНЫМ ОБРАЗОВАНИЯМ

на 1 октября 2024 года, единиц

ЗАБАЙКАЛКРАЙСТАТ



5

муниципальных образований с **наибольшим** количеством организаций

5

муниципальных образований с **наименьшим** количеством организаций



# РАСПРЕДЕЛЕНИЕ ИНДИВИДУАЛЬНЫХ ПРЕДПРИНИМАТЕЛЕЙ ПО МУНИЦИПАЛЬНЫМ ОБРАЗОВАНИЯМ

на 1 октября 2024 года, единиц

ЗАБАЙКАЛКРАЙСТАТ



5

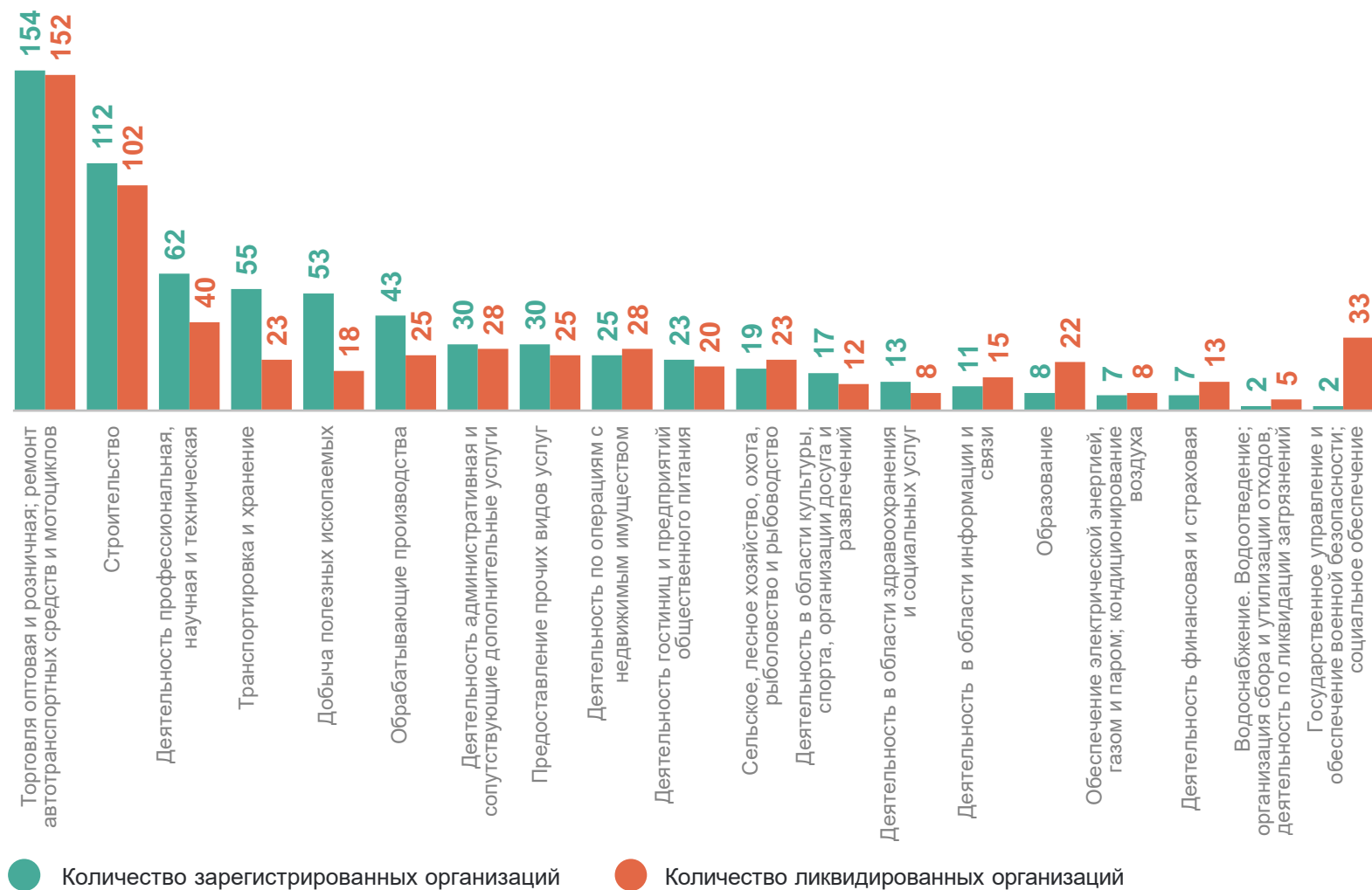
муниципальных образований с **наибольшим** количеством индивидуальных предпринимателей

5

муниципальных образований с **наименьшим** количеством индивидуальных предпринимателей

# ДЕМОГРАФИЯ ОРГАНИЗАЦИЙ ПО ВИДАМ ЭКОНОМИЧЕСКОЙ ДЕЯТЕЛЬНОСТИ

январь – сентябрь 2024 года, единиц



Количество зарегистрированных организаций



**673** единицы

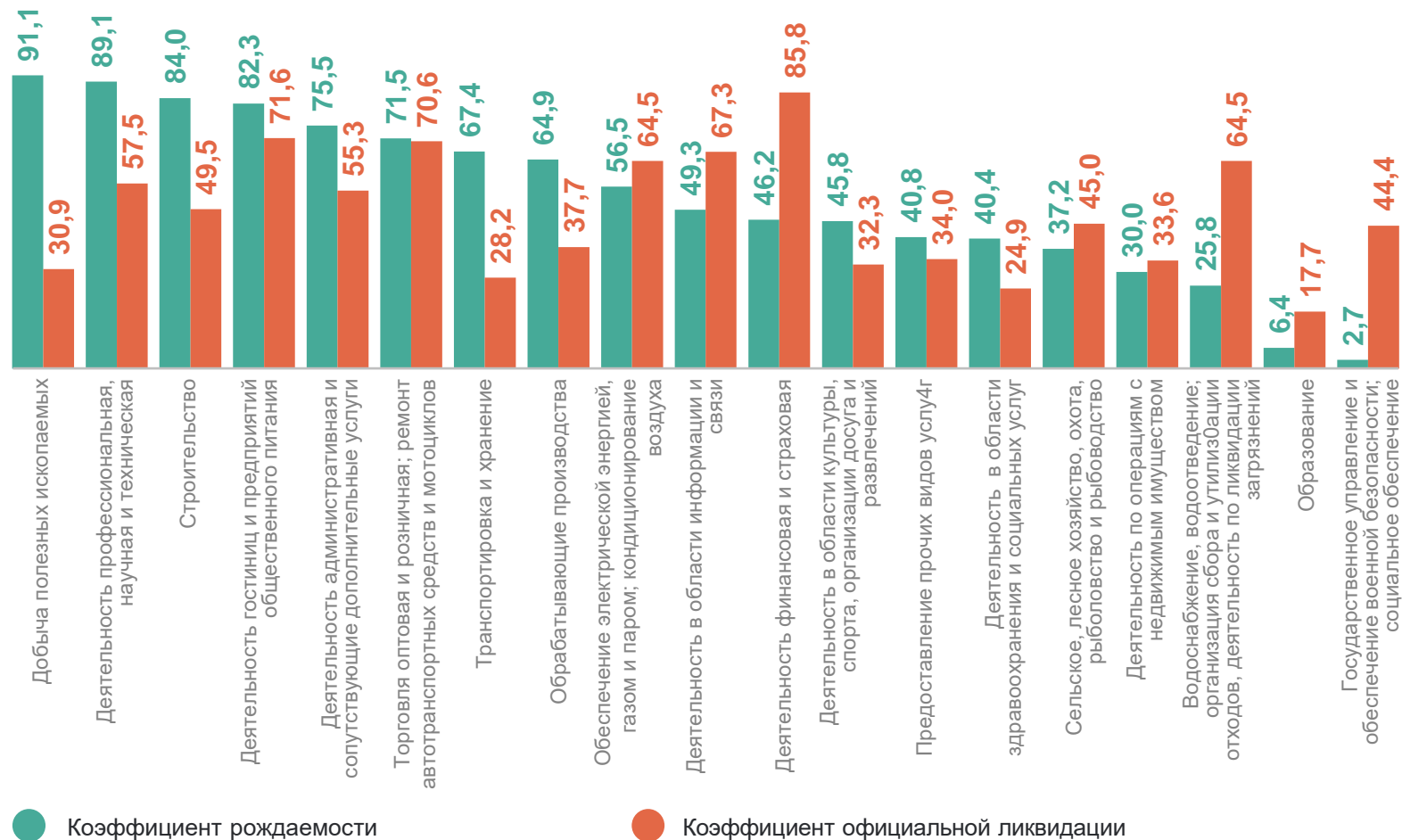
Количество ликвидированных организаций



**558** единиц

# КОЭФФИЦИЕНТЫ РОЖДАЕМОСТИ И ОФИЦИАЛЬНОЙ ЛИКВИДАЦИИ ОРГАНИЗАЦИЙ ПО ВИДАМ ЭКОНОМИЧЕСКОЙ ДЕЯТЕЛЬНОСТИ

январь – сентябрь 2024 года, %



Коэффициент рождаемости организаций



Коэффициент официальной ликвидации организаций

